

HISTORIQUE ET FONDEMENTS

*de l'impôt et des taxes
au Québec*

CAHIER DE L'ÉLÈVE

**MA
CONTRI-
BUTION**
.com

REVENU
QUÉBEC





Cette publication a été rédigée par Revenu Québec, avec la participation de la Chaire de recherche en fiscalité et en finances publiques.

This publication is also available in English under the title *History and Basics of Québec Income Tax and Consumption Taxes – Student Workbook* (IN-465-V).

Note

Pour alléger le texte, nous employons le masculin pour désigner aussi bien les femmes que les hommes.

ISBN 978-2-550-95308-1, Document de l'enseignant (version PDF)
ISBN 978-2-550-95310-4, Cahier de l'élève (version PDF)

Dépôt légal – Bibliothèque et Archives nationales du Québec, 2023

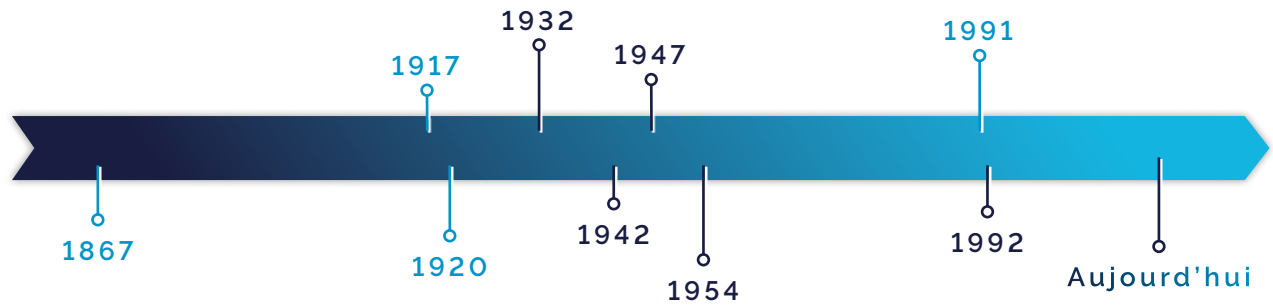
© Revenu Québec, 2023
Tous droits réservés pour tous pays.

La reproduction par quelque procédé que ce soit et la traduction, même partielles, sont interdites sans l'autorisation de Revenu Québec.

Table des MATIÈRES

L'IMPÔT ET LES TAXES À TRAVERS LE TEMPS	2
LES RECETTES ET LES DÉPENSES DU GOUVERNEMENT DU QUÉBEC	3
Exercice 1: Combien ça coûte...?	3
Exercice 2: Les dépenses du gouvernement du Québec	6
Exercice 3: Votre opinion sur l'impôt et les taxes	9
Exercice 4: Chroniqueur d'un jour	11
LECTURES SUPPLÉMENTAIRES SUGGÉRÉES	13

L'impôt et les taxes À TRAVERS LE TEMPS



NOTES

Blank lined area for notes.

LES RECETTES ET LES DÉPENSES

du gouvernement du Québec

EXERCICE 1 : COMBIEN ÇA COÛTE... ?

CONSIGNE : *Évaluez les coûts nécessaires pour offrir les services publics suivants et soulignez la bonne réponse.*

Services publics	Coûts approximatifs		
L'éducation d'un élève du secondaire pendant une année	A. 5 800 \$	B. 10 000 \$	C. 15 500 \$
La construction d'une école secondaire de 32 classes	A. 35 000 000 \$	B. 18 000 000 \$	C. 3 500 000 \$
L'hospitalisation d'une personne pendant un jour	A. 1 300 \$	B. 3 000 \$	C. 4 000 \$
Une chirurgie d'un jour	A. 7 000 \$	B. 2 500 \$	C. 4 500 \$
L'aménagement d'une aire de planche à roulettes en béton	A. 158 000 \$	B. 54 000 \$	C. 100 000 \$
La construction d'un terrain de soccer	A. 600 000 \$	B. 1 750 000 \$	C. 2 800 000 \$

NOTES

TABLEAU 1 – Les sources de recettes fiscales

Types de recettes fiscales	Gouvernement fédéral	Gouvernement provincial	Administrations municipales et scolaires
Impôt sur le revenu des particuliers	✓	✓	
Impôt sur le revenu des sociétés	✓	✓	
Taxes à la consommation	✓	✓	
Cotisations sociales (ex. : prestations d'assurance emploi)	✓	✓	
Droits et permis	✓	✓	✓
Impôts fonciers			✓

TABLEAU 2 – Revenus budgétaires du gouvernement du Québec¹

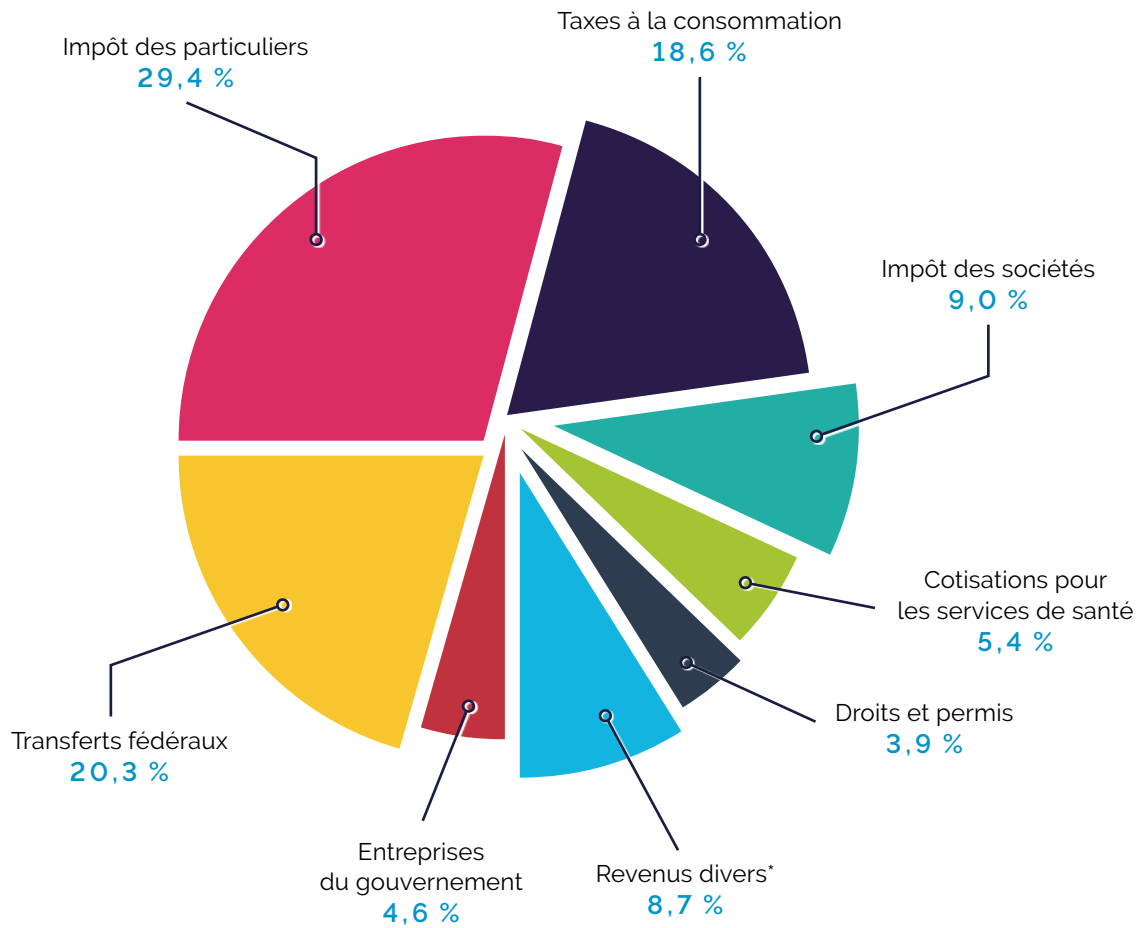
Revenus	2023-2024 (en milliards de dollars)
Impôt des particuliers	43,1
Taxes à la consommation	27,3
Impôt des sociétés	13,2
Cotisations pour les services de santé	7,9
Droits et permis	5,7
Revenus divers*	12,7
Entreprises du gouvernement	6,8
Transferts fédéraux	29,7
TOTAL	146,4

* Les revenus divers incluent l'impôt foncier scolaire.

Note : Il est possible que la somme ne corresponde pas au total réel en raison de l'arrondissement.

1. MINISTÈRE DES FINANCES DU QUÉBEC. *Budget 2023-2024 : Plan budgétaire – Mars 2023*, p. H.33-H.35, H.37.

Graphique 1 – Revenus budgétaires du gouvernement du Québec²



* Les revenus divers incluent l'impôt foncier scolaire.

Note : Il est possible que la somme ne corresponde pas à 100 % en raison de l'arrondissement.

NOTES

2. MINISTÈRE DES FINANCES DU QUÉBEC. *Budget 2023-2024 : Plan budgétaire - Mars 2023*, p. H.41-H.42.

EXERCICE 2 : LES DÉPENSES DU GOUVERNEMENT DU QUÉBEC

CONSIGNE : *En fonction du tableau 3, calculez le pourcentage des dépenses budgétaires consacré à chaque secteur d'activité mentionné dans le graphique 2. Inscrivez chaque pourcentage calculé à l'endroit approprié du graphique.*

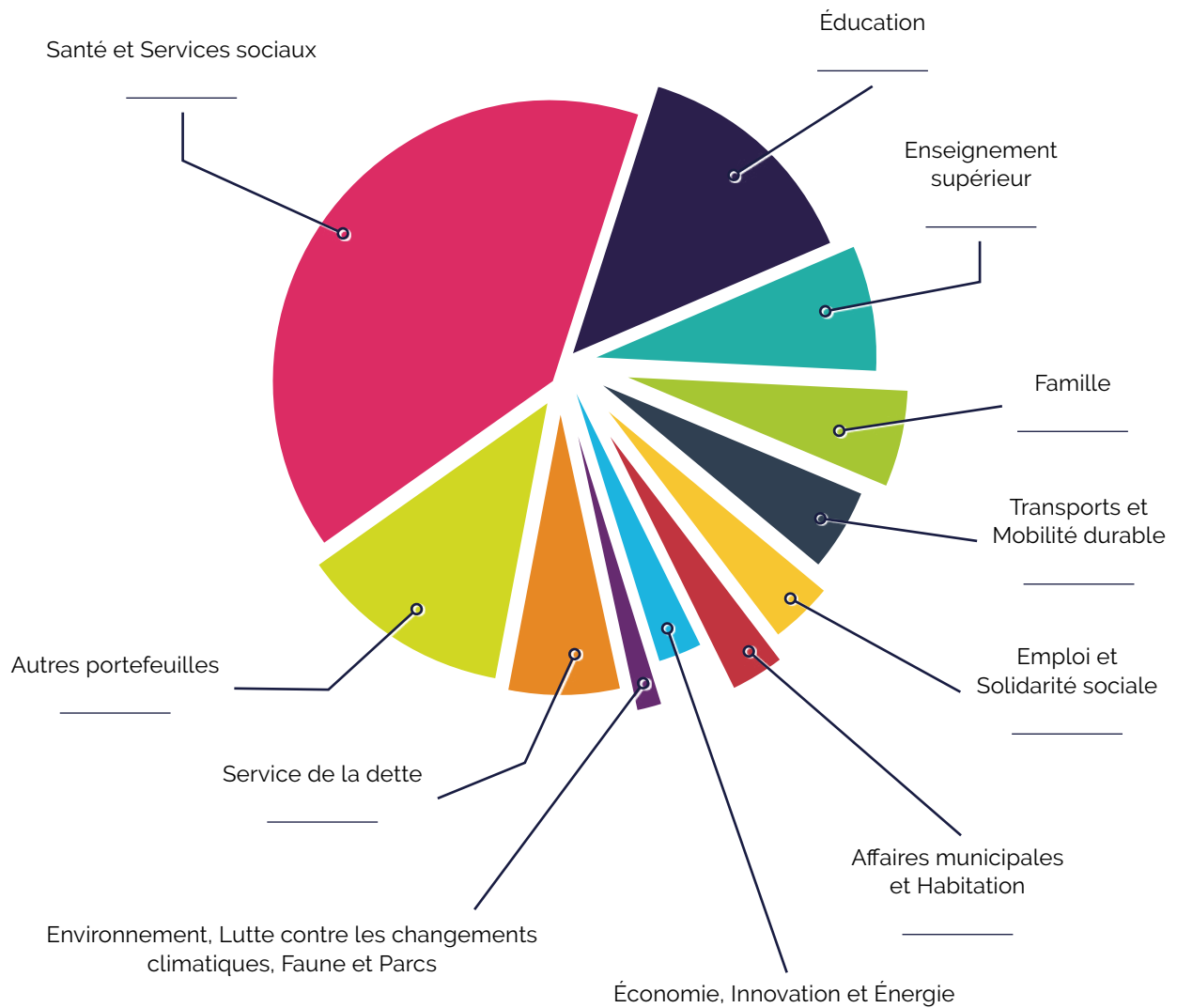
TABLEAU 3 – Dépenses budgétaires du gouvernement du Québec³

Dépenses	2023-2024 (en milliards de dollars)
Santé et Services sociaux	59,0
Éducation	20,2
Enseignement supérieur	10,5
Famille	8,2
Transports et Mobilité durable	7,0
Emploi et Solidarité sociale	5,3
Affaires municipales et Habitation	4,5
Économie, Innovation et Énergie	3,7
Environnement, Lutte contre les changements climatiques, Faune et Parcs	2,3
Service de la dette	9,5
Autres portefeuilles	17,8
TOTAL	148,0

Note : Il est possible que la somme ne corresponde pas au total réel en raison de l'arrondissement.

3. MINISTÈRE DES FINANCES DU QUÉBEC. *Budget 2023-2024 : Plan budgétaire - Mars 2023*, p. H.41-H.42.

Graphique 2 – Dépenses budgétaires du gouvernement du Québec⁴



Note : Il est possible que la somme ne corresponde pas à 100 % en raison de l'arrondissement.

4. MINISTÈRE DES FINANCES DU QUÉBEC. *Budget 2023-2024 : Plan budgétaire - Mars 2023*, p. H.41-H.42.

EXERCICE 3 : VOTRE OPINION SUR L'IMPÔT ET LES TAXES

CONSIGNE : *En dehors des heures de classe, effectuez un sondage auprès de quatre personnes de votre entourage dans le but d'obtenir leur opinion sur l'impôt et les taxes. Vous aurez, par la suite, à analyser les résultats de votre sondage.*

QUESTIONS DU SONDRAGE

Area with horizontal lines for writing survey questions.

LECTURES SUPPLÉMENTAIRES

suggérées

BOURDEAU, Réjean. « Mitch Garber paiera "plus de 100 millions" en impôts », [En ligne], *La Presse.ca*, 30 septembre 2016 (Consulté le 31 mai 2023).

GRAMMOND, Stéphanie. « Les mailles inégales de notre filet social », [En ligne], *La Presse +*, 11 février 2017 (Consulté le 31 mai 2023).

PASQUESOONE, Valentine. « Bienvenue au Danemark, pays des contribuables heureux », [En ligne], *Francetvinfo.fr*, 18 avril 2015 (Consulté le 31 mai 2023).

> MACONTRIBUTION.COM