



S'INSCRIRE AU DÉPÔT DIRECT OU MODIFIER DES COORDONNÉES BANCAIRES

à partir de **Mon dossier pour les citoyens**

COMMENT FAIRE

1

Sur le site Internet de Revenu Québec, cliquez sur le bouton **Mon dossier** (A), situé dans le coin supérieur droit de l'écran.

Sous Citoyens, cliquez sur le bouton **Accéder** (B).

Pour accéder à Mon dossier pour les citoyens, vous devez préalablement vous authentifier au moyen de l'un des deux services d'authentification suivants :

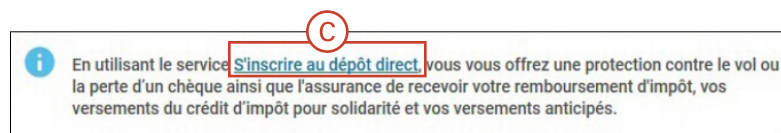
- le service d'authentification via un partenaire de connexion (voyez la marche à suivre pour [vous inscrire via un partenaire de connexion](#));
- le service québécois d'authentification gouvernementale (clicSÉCUR) [voyez la marche à suivre pour [vous inscrire via clicSÉCUR](#)].



2

Selon votre situation, il se pourrait qu'un message concernant le dépôt direct s'affiche sur la page d'accueil.

Si c'est le cas, cliquez sur le lien **S'inscrire au dépôt direct** (C), qui vous mènera directement au service.



3

Si ce n'est pas le cas, cliquez sur le bouton **Menu** (D), qui se trouve dans le coin supérieur gauche.

4


Dans ce menu, cliquez sur **Renseignements financiers** (E).

5

Cliquez sur **S'inscrire** (F).



6

Prenez connaissance de l'information donnée sur la page **Avant de commencer** et cliquez sur le bouton **Commencer** .

S'INSCRIRE AU DÉPÔT DIRECT

AVANT DE COMMENCER

Ce service vous permet de nous autoriser à déposer dans votre compte les remboursements d'impôt et toute autre somme relative à l'impôt auxquels vous pourriez avoir droit.

Notez que vous devez **obligatoirement** être inscrit au dépôt direct pour recevoir

- le crédit d'impôt pour solidarité;
- les versements anticipés du crédit d'impôt pour maintien à domicile des aînés;
- les versements anticipés du crédit d'impôt pour frais de garde d'enfants;
- les versements anticipés des crédits d'impôt relatifs à la prime au travail (prime au travail, prime au travail adaptée et supplément à la prime au travail pour prestataire quittant l'assistance sociale).


Vous devez détenir un compte dans une institution financière ayant un établissement situé au Canada pour pouvoir vous inscrire au dépôt direct.

Si vous voulez annuler votre inscription au dépôt direct, communiquez avec nous.

RESTRICTIONS

Vous **ne pouvez pas utiliser ce service** pour nous demander de déposer votre **pension alimentaire** dans votre compte. Pour ce faire, vous devez utiliser le service [S'inscrire au dépôt direct de la pension alimentaire](#).


De plus, **vous ne pouvez pas utiliser ce service** pour nous demander de déposer votre **allocation-logement** dans votre compte. Pour ce faire, vous devez communiquer avec nous.

 **Commencer**

7

Dans la page **Inscription des renseignements**, saisissez les renseignements demandés, soit

- le numéro de la succursale ;
- le numéro et le nom de l'institution financière ;
- le numéro de compte et le chiffre de contrôle.

Cliquez ensuite sur le bouton **Suivante**  afin d'accéder à la page **Vérification des renseignements**.

S'INSCRIRE AU DÉPÔT DIRECT

Inscription des renseignements | Vérification des renseignements | Accusé de réception


INSCRIPTION DES RENSEIGNEMENTS


Si vous détenez un compte dans une institution financière n'ayant pas d'établissement situé au Canada, communiquez avec nous.

RENSEIGNEMENTS SUR L'INSTITUTION FINANCIÈRE

Numéro de la succursale (5 chiffres au maximum)


Numéro et nom de l'institution financière

Numéro de compte et chiffre de contrôle (12 chiffres au maximum) 

Annuler **Suivante** 

1 : Numéro du chèque
2 : Numéro de la succursale
3 : Numéro de l'institution financière
4 : Numéro du compte

8

Vérifiez les renseignements que vous avez fournis, cochez la case de consentement et cliquez sur le bouton **Transmettre** .

S'INSCRIRE AU DÉPÔT DIRECT

Inscription des renseignements | **Vérification des renseignements** | Accusé de réception

VÉRIFICATION DES RENSEIGNEMENTS

Vérifiez les renseignements ci-dessous et corrigez-les, s'il y a lieu, avant de les transmettre.

Prenez soin de lire le texte de consentement et de cocher la case afin de nous autoriser à déposer dans votre compte les remboursements d'impôt et toute autre somme relative à l'impôt auxquels vous pourriez avoir droit.


INSCRIPTION DES RENSEIGNEMENTS

Renseignements sur l'institution financière

Numéro de la succursale


Numéro et nom de l'institution financière

Numéro de compte et chiffre de contrôle

 Corriger

CONSENTEMENT

Je déclare que les renseignements fournis sont exacts et complets. J'autorise Revenu Québec à déposer mes remboursements d'impôt et toute autre somme relative à l'impôt auxquels je pourrais avoir droit, dans le compte dont le numéro figure ci-dessus. Ce compte se trouve dans une institution financière ayant un établissement situé au Canada.

Précédente **Transmettre** 

9

Un accusé de réception vous confirmera votre inscription au dépôt direct et vous informera que les renseignements ont été transmis avec succès.



Coordonnées bancaires

Vous pouvez également utiliser le service **Voir les renseignements relatifs au dépôt direct** (J) pour accéder aux renseignements que nous détenons à votre sujet et qui concernent le dépôt d'un remboursement d'impôt ou de sommes relatives à l'impôt dans votre compte.

Si vous devez modifier vos coordonnées bancaires, utilisez le service **Modifier les renseignements relatifs au dépôt direct** (K).



Pensions alimentaires

Pour nous demander de déposer votre pension alimentaire dans votre compte, cliquez sur **Pensions alimentaires** (L) puis sur **S'inscrire** (M).

