








Endroits où apposer une paire de vignettes IFTA sur un véhicule

Placez une des deux vignettes IFTA d'une même paire dans l'une des **zones rouges** recommandées, de chaque côté d'un même véhicule.



Évitez des pertes de temps coûteuses : ces endroits sont approuvés par votre province et par le Comité d'application de l'entente IFTA pour l'ensemble des provinces et des États membres. Ne placez pas la paire de vignettes IFTA sur les vitres, rétroviseurs, réservoirs ou grilles de ventilation, et enlevez toute vignette non valide ou échue. Nettoyez et séchez bien la surface du véhicule. N'utilisez aucun solvant pour la nettoyer. Placez le véhicule dans un endroit chauffé avant d'apposer les vignettes.