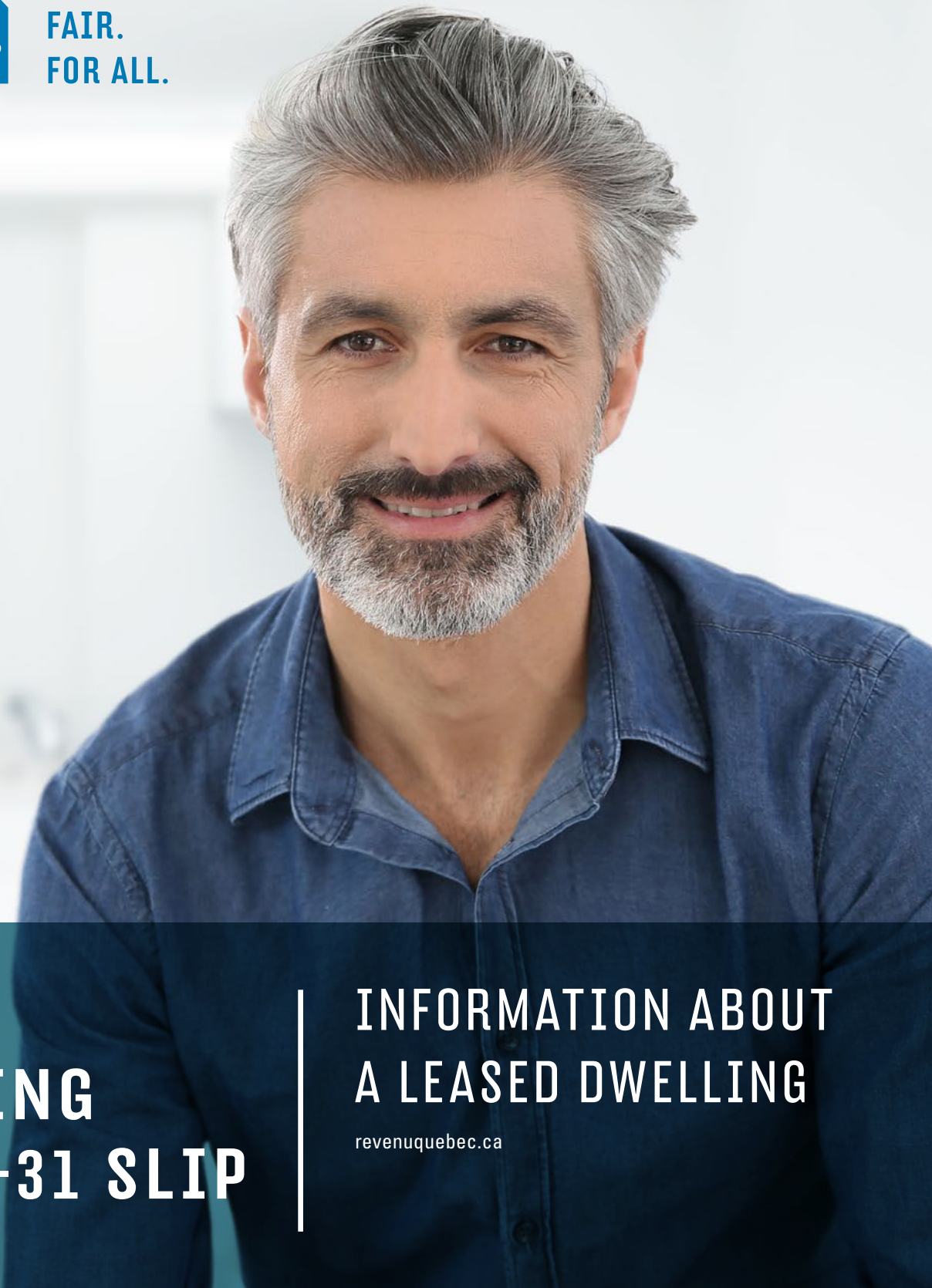


REVENU
QUÉBEC



FAIR.
FOR ALL.



**GUIDE
TO FILING
THE RL-31 SLIP**

**INFORMATION ABOUT
A LEASED DWELLING**

revenuquebec.ca

**BY ISSUING RL-31 SLIPS,
YOU PROVIDE TENANTS
AND SUBTENANTS
WITH INFORMATION
THEY NEED TO CLAIM THE
SOLIDARITY TAX CREDIT.**

CONTENTS

1	General information	5
1.1	Purpose of the RL-31 slip	5
1.2	Obligation to file RL-31 slips	5
1.3	Dwellings for which you must file an RL-31 slip	5
1.4	Special case	6
2	Filing RL-31 slips	7
2.1	Format of RL-31 slips	7
2.2	Deadline for filing and distributing the RL-31 slip	7
2.3	Filing RL slips with Revenu Québec	7
2.4	Distributing the RL-31.CS slip	9
2.5	Amending or cancelling an RL slip	10
2.6	Penalties	10
3	Completing the RL-31 slip to be filed with Revenu Québec	11
3.1	Box marked “Année”	11
3.2	Box marked “Code du relevé”	11
3.3	Box marked “No du dernier relevé transmis”	11
3.4	Box A – Dwelling number	11
3.5	Box B – Number of tenants or subtenants who signed the lease for the dwelling identified in box C	12
3.6	Box C – Address of the dwelling	12
3.7	Identification	13
3.7.1	Full name and mailing address of the tenants or subtenants who signed the lease for the dwelling identified in box C	13
3.7.2	Landlord’s name and address	14
4	Completing the RL-31.CS slip for your tenants or subtenants	15
	Appendix 1: RL-31 slip (copy 1) to be filed with Revenu Québec	16
	Appendix 2: RL-31.CS slip (copy 2) to be given to tenants and subtenants	17

This guide will help you complete the RL-31 slip, which concerns leased dwellings. The information it contains does not constitute a legal interpretation of the *Taxation Act* or any other legislation.

The numbers and abbreviations at the end of certain paragraphs refer to sections of the *Tax Administration Act* (TAA, followed by section numbers), the *Taxation Act* (section numbers only), the *Regulation respecting the Taxation Act* (numbers with the letter R) and the *Act to establish a legal framework for information technology* (ALFIT, followed by section numbers).

This guide is valid for **2021 and subsequent years**, unless administrative or legislative changes make an update necessary.

Please contact us if you require additional information. Our contact information is given at the end of this guide.

1 GENERAL INFORMATION

1.1 Purpose of the RL-31 slip

The RL-31 slip is used to report information about a leased dwelling as at December 31 of a given year.

The information is used by tenants and subtenants who wish to claim the solidarity tax credit in their income tax returns.

1.2 Obligation to file RL-31 slips

Landlords must issue RL-31 slips. A landlord is any person or partnership that is the owner of a residential complex and leases a dwelling for which rent was paid or was payable on December 31 of a given year.

1.3 Dwellings for which you must file an RL-31 slip

You must file an RL-31 slip for any dwelling (for example, a house, a room or an apartment in a duplex, apartment building or condominium building) that meets the following requirements:

- The dwelling is located in Québec.
- Rent for the dwelling was paid or payable on December 31 of the year.
- The dwelling is not low-rental housing within the meaning of the *Civil Code of Québec*, such as an HLM or a dwelling for which the Société d'habitation du Québec agreed to pay an amount towards the rent for a period that includes December 31 of the year concerned.
- The dwelling is not located in a facility maintained by a public institution or a private institution under agreement (publicly funded) that operates a hospital centre, a residential and long-term care centre (CHSLD) or a rehabilitation centre governed by the *Act respecting health services and social services*.
- The dwelling is not located in a hospital centre or reception centre within the meaning of the *Act respecting health services and social services for Cree Native persons*.
- The dwelling is not a dwelling for which an amount was paid toward rent for a period that includes December 31 of the year concerned under a program governed by the *National Housing Act* (for example, a dwelling located in a housing cooperative).
- The dwelling is not located in a building or a residential facility where the services of an intermediate resource or a family-type resource are offered.
- The dwelling is not a room situated in your principal residence, if fewer than three rooms are leased or offered for rent and if the room has neither a separate entrance from the outside nor sanitary facilities separate from those you use.
- The dwelling is not a room situated in a hotel establishment or in a rooming house that is leased or subleased for a period of less than 60 consecutive days.

1029.8.116.12

1.4 Special case

All bodies that have jurisdiction over a territory where municipal tax bills are not issued must file an RL-31 slip for each dwelling located in such a territory that meets the requirements listed in section 1.3, other than the requirement that rent for the dwelling be paid or payable on December 31 of the year concerned.

If you file an RL-31 slip for a dwelling for which a lease was **signed** or a right similar to a lease was **granted**, refer to Part 3 and Part 4 to see which information to enter on the RL-31 slip to be filed with us and on the RL-31.CS slip to be issued to the tenants and subtenants.

If you file an RL-31 slip for a dwelling for which **no lease has been signed** and no right similar to a lease was **granted**, enter the following information on the RL-31 slip to be filed with us:

- in box B, the number of individuals who, on December 31 of the year concerned, owned the dwelling whose address is shown in box C;
- in box C, the address of the dwelling (see section 3.6);
- in the space marked “Nom, prénom et adresse de correspondance de chacun des locataires ou des sous-locataires qui ont conclu le bail du logement visé à la case C,” the last name, first name and mailing address of each individual who, on December 31 of the year concerned, owned the dwelling whose address is shown in box C;
- in the space marked “Nom et adresse du propriétaire,” the name and address of the body that has jurisdiction over the territory where municipal tax bills are not issued.

Sections 3.1 through 3.4 list the information to enter in the other boxes of the slip.

The information entered on the RL-31 slip to be filed with us must also be entered in the appropriate spaces of the RL-31.CS slip to be issued to each owner of the dwelling whose address is shown in box C.



2 FILING RL-31 SLIPS

2.1 Format of RL-31 slips

The required information must be submitted on a prescribed RL-31 slip.

The prescribed RL-31 slip is available on our website. You can complete it onscreen using our **Prepare and View the RL-31 Slip** online service. You can also get a paper version of the slip by calling one of the following numbers:

- 418 266-1016 (Québec City area);
- 514 940-1481 (Montréal area);
- 1 855 291-6467 (elsewhere).

If you prefer to use a computer-generated RL-31 slip, you must purchase software authorized by Revenu Québec or use your own in-house software. A list of software authorized to produce and file RL slips is available on our website.

In-house software for filing RL-31 slips must meet certain requirements, which you will find in the **Partners** section of our website. Note that we do not give any financial compensation for providing your own RL slips.

2.2 Deadline for filing and distributing the RL-31 slip

On or before the last day of February in the year following the year covered by the RL-31 slips, you must:

- file the RL-31 slips with us (see Appendix 1); and
- distribute the RL-31.CS slips to your tenants and subtenants (see Appendix 2).

2.3 Filing RL slips with Revenu Québec

The RL-31 slip (copy 1) to be filed with us is shown in Appendix 1. You must file an RL-31 slip for each dwelling that meets the requirements listed in section 1.3.

If you are filing more than 50 RL-31 slips, you must send them to us online (in an XML file using software authorized by Revenu Québec or software you developed that meets our requirements). You can also use the **Prepare and View the RL-31 Slip** online service.

If you are filing fewer than 51 RL-31 slips, you must send them to us online (in an XML file using software authorized by Revenu Québec or software you developed) or mail us paper slips. You can also use the **Prepare and View the RL-31 Slip** online service.

If you send us the RL slips online, do not mail us copy 1 of the paper slips. Keep the slips on a technology-based medium or keep the paper copies, as applicable.

Send the slips intended for us to the following address:

3800, rue de Marly, Québec (Québec) G1X 4A5

For more information about filing RL slips online, see the *Tax Preparers' Guide: RL Slips* (ED-425-V), which is available on our website.

1086R6; ALFIT 3, 28, 29, 71

Example: Number of RL-31 slips to send to Revenu Québec

You own **two buildings, each with two dwellings** for which you were paid rent for the month of December. You must therefore file **four RL-31 slips**.

RELEVÉ 31 Renseignements sur l'occupation d'un logement RL-31 (2021-10)

1. Numéro de logement: _____ 2. Nombre de locataires ou de sous-locataires qui ont conclu le bail de logement visé à la case C: _____

C. Adresse du logement

C1- Appartement (numéro de l'unité): _____ C2- Numéro: _____ C3- Rue: _____
 C4- Ville, village ou municipalité: _____ C5- Code postal: _____

Nom, prénom et adresse de correspondance de chacun des locataires ou des sous-locataires qui ont conclu le bail de logement visé à la case C

1	2	3	4	5
1	Prénom	Nom	Prénom	1
1	Prénom	Nom	Prénom	1
2	Prénom	Nom	Prénom	2
2	Prénom	Nom	Prénom	2
3	Prénom	Nom	Prénom	3
3	Prénom	Nom	Prénom	3
4	Prénom	Nom	Prénom	4
4	Prénom	Nom	Prénom	4
5	Prénom	Nom	Prénom	5
5	Prénom	Nom	Prénom	5

Nom et adresse du propriétaire

Prénom du propriétaire: _____ Nom: _____
 Prénom: _____ Nom: _____
 Ville, village ou municipalité: _____ Code postal: _____

147C ZZ 49525567 Revenu Québec

**Building 1
Apartment 1**

RELEVÉ 31 Renseignements sur l'occupation d'un logement RL-31 (2021-10)

1. Numéro de logement: _____ 2. Nombre de locataires ou de sous-locataires qui ont conclu le bail de logement visé à la case C: _____

C. Adresse du logement

C1- Appartement (numéro de l'unité): _____ C2- Numéro: _____ C3- Rue: _____
 C4- Ville, village ou municipalité: _____ C5- Code postal: _____

Nom, prénom et adresse de correspondance de chacun des locataires ou des sous-locataires qui ont conclu le bail de logement visé à la case C

1	2	3	4	5
1	Prénom	Nom	Prénom	1
1	Prénom	Nom	Prénom	1
2	Prénom	Nom	Prénom	2
2	Prénom	Nom	Prénom	2
3	Prénom	Nom	Prénom	3
3	Prénom	Nom	Prénom	3
4	Prénom	Nom	Prénom	4
4	Prénom	Nom	Prénom	4
5	Prénom	Nom	Prénom	5
5	Prénom	Nom	Prénom	5

Nom et adresse du propriétaire

Prénom du propriétaire: _____ Nom: _____
 Prénom: _____ Nom: _____
 Ville, village ou municipalité: _____ Code postal: _____

147C ZZ 49525567 Revenu Québec

**Building 1
Apartment 2**

RELEVÉ 31 Renseignements sur l'occupation d'un logement RL-31 (2021-10)

1. Numéro de logement: _____ 2. Nombre de locataires ou de sous-locataires qui ont conclu le bail de logement visé à la case C: _____

C. Adresse du logement

C1- Appartement (numéro de l'unité): _____ C2- Numéro: _____ C3- Rue: _____
 C4- Ville, village ou municipalité: _____ C5- Code postal: _____

Nom, prénom et adresse de correspondance de chacun des locataires ou des sous-locataires qui ont conclu le bail de logement visé à la case C

1	2	3	4	5
1	Prénom	Nom	Prénom	1
1	Prénom	Nom	Prénom	1
2	Prénom	Nom	Prénom	2
2	Prénom	Nom	Prénom	2
3	Prénom	Nom	Prénom	3
3	Prénom	Nom	Prénom	3
4	Prénom	Nom	Prénom	4
4	Prénom	Nom	Prénom	4
5	Prénom	Nom	Prénom	5
5	Prénom	Nom	Prénom	5

Nom et adresse du propriétaire

Prénom du propriétaire: _____ Nom: _____
 Prénom: _____ Nom: _____
 Ville, village ou municipalité: _____ Code postal: _____

147C ZZ 49525567 Revenu Québec

**Building 2
Apartment 1**

RELEVÉ 31 Renseignements sur l'occupation d'un logement RL-31 (2021-10)

1. Numéro de logement: _____ 2. Nombre de locataires ou de sous-locataires qui ont conclu le bail de logement visé à la case C: _____

C. Adresse du logement

C1- Appartement (numéro de l'unité): _____ C2- Numéro: _____ C3- Rue: _____
 C4- Ville, village ou municipalité: _____ C5- Code postal: _____

Nom, prénom et adresse de correspondance de chacun des locataires ou des sous-locataires qui ont conclu le bail de logement visé à la case C

1	2	3	4	5
1	Prénom	Nom	Prénom	1
1	Prénom	Nom	Prénom	1
2	Prénom	Nom	Prénom	2
2	Prénom	Nom	Prénom	2
3	Prénom	Nom	Prénom	3
3	Prénom	Nom	Prénom	3
4	Prénom	Nom	Prénom	4
4	Prénom	Nom	Prénom	4
5	Prénom	Nom	Prénom	5
5	Prénom	Nom	Prénom	5

Nom et adresse du propriétaire

Prénom du propriétaire: _____ Nom: _____
 Prénom: _____ Nom: _____
 Ville, village ou municipalité: _____ Code postal: _____

147C ZZ 49525567 Revenu Québec

**Building 2
Apartment 2**

2.4 Distributing the RL-31.CS slip

The RL-31.CS slip (copy 2) to be given to the tenants or subtenants is shown in Appendix 2. You must give an RL-31.CS slip to each tenant or subtenant whose name and address are shown on the RL-31 slip (copy 1) that you filed for the dwelling.

If you file paper RL slips, you must give the tenants or subtenants **copy 2** of the slip in person or send them copy 2 by mail or by some other means. If you send the RL slips electronically, you must obtain the tenant's or subtenant's prior written consent by mail, electronically or by some other means.

Tenants or subtenants must clearly state that they consent to receiving the RL-31 slip electronically and that their consent shall remain valid for as long as they do not inform you of their intent to revoke it. Furthermore, you must inform tenants or subtenants of the means by which they may revoke their consent.

When you file RL slips electronically, you must:

- protect the personal information of the tenants and subtenants;
- be able to check the identity of any person who gives their consent; and
- make sure that the information on the RL slip cannot be modified.

1086R70

Example: Number of RL-31.CS slips to give tenants and subtenants

You own a building with four dwellings and you were paid rent for the month of December for each dwelling. Five people live in Apartment 3: Luc, Nicole and their three children. Luc and Nicole both signed the lease as tenants. You must therefore prepare two RL-31.CS slips for Apartment 3: one for Luc and one for Nicole.

The image shows two identical forms for 'RELEVÉ 31 Renseignements sur l'occupation d'un logement' (RL-31.CS (2021-10)). Both forms are for Apartment 3, located at 3000, rue Principale, Sainte-Patrise (Québec), AOA 0A0. The forms are filled out for two different tenants: Luc and Nicole. Each form has a callout box with the text 'Tenant who signed the lease:' and the tenant's name. The forms also include the name and address of the proprietor, Marc Locateur, C.P. 23, succursale W, Sainte-Patrise (Québec), 808 080. At the bottom of each form, there is a note: '2 - Copie du locataire ou du sous-locataire (Vous devez inclure ces données à votre déclaration de revenus et conserver cette copie.)' and the number 147F. The forms are labeled 'Relevé officiel - Revenu Québec' and 'Formulaire prescrit - Président-directeur général'.

2.5 Amending or cancelling an RL slip

To amend or cancel an RL slip that has already been filed online (in an XML file) using software authorized by Revenu Québec or software you developed that meets our requirements, follow the instructions given in document ED-425-V.

To amend or cancel an RL-31 slip that has already been filed using the **Prepare and View the RL-31 Slip** online service, log in to the service and follow the instructions on the screen.

To amend a paper RL slip that has already been filed, file a new, corrected slip marked “Modifié.” Enter the letter “A” in the box marked “Code du relevé” and the number shown in the upper right-hand corner of the slip you wish to amend in the box marked “N° du dernier relevé transmis.”

To cancel a paper RL slip that has already been filed, make a photocopy of the slip, clearly write “Annulé” on it and, in the box marked “Code du relevé,” enter the letter “D.” Make sure that the number shown in the upper right-hand corner of the original slip is legible on the photocopy before you file it.

2.6 Penalties

Under the *Tax Administration Act*, you are liable to a penalty if you:

- file an RL-31 slip late; or
- fail to use online filing when filing more than 50 RL-31 slips.

If you fail to provide required information on an RL-31 slip, you are liable to a penalty of \$100. However, this penalty does not apply to information concerning the identity of tenants and subtenants, provided you made a reasonable effort to obtain it.

TAA 59, 59.0.0.3, 59.0.0.4, 59.0.2



3 COMPLETING THE RL-31 SLIP TO BE FILED WITH REVENU QUÉBEC

3.1 Box marked “Année”

Enter the year for which the information on the RL-31 slip is being reported.

3.2 Box marked “Code du relevé”

Enter “R” for an original slip, “A” for an amended slip and “D” for a cancelled slip.

3.3 Box marked “N° du dernier relevé transmis”

If you file an amended RL slip, enter the number of the slip you are amending. For more information about amending an RL slip, see section 2.5.

3.4 Box A – Dwelling number

The dwelling number is pre-printed on the slip (you do not have to write it in box A).

The dwelling number is specific to the dwelling whose address is shown in box C and is valid only for one year.



3.5 Box B – Number of tenants or subtenants who signed the lease for the dwelling identified in box C

Enter the total number of individuals who, on December 31 of the year concerned, were tenants or subtenants of the dwelling whose address is shown in box C.

Tenants and subtenants of a dwelling are individuals who have signed a lease or sublease you consented to and who are therefore responsible for paying rent. Do not include individuals who sign a lease as guarantors or individuals who live in the dwelling but did not sign the lease or sublease.

Example: Box B

Five people live in Apartment 3: Luc, Nicole and their three children. Luc and Nicole both signed the lease as tenants, while their friend Jean signed as a guarantor.

You must therefore enter 2 in box B, as only Luc and Nicole are tenants.

The image shows a portion of the RL-31 (2021-10) form titled 'Renseignements sur l'occupation d'un logement'. Box B, 'Nombre de locataires ou de sous-locataires qui ont conclu le bail du logement visé à la case C', has the number '2' entered. Box C shows the address for 'Appartement 3' at 'rue Principale, Sainte-Patrise, Québec, ADA 0A0'. Below this, two tenant entries are listed: 'Locataire' Luc and 'Locataire' Nicole, both at the same address.

3.6 Box C – Address of the dwelling

Enter the address of the dwelling (for example, the room, house or apartment in a duplex, apartment building or condominium building). See section 1.3 for information about the dwellings for which you must file an RL-31 slip.

Box C1 — Apartment number

In box C1, enter the apartment or room number (a number, a letter or a combination thereof).

If there is no apartment number (for example, in the case of a house), leave box C1 empty.

In the case of a room within an apartment, enter the apartment number, followed by a dash (–) and the room number. For example, indicate room 2 in apartment 4 as 4–2.



Box C2 — Street number

In box C2, enter the street number of the building.

Example: Box C

The address of the apartment you rent to Luc and Nicole is:

3000, rue Principale, app. 3
Sainte-Patrise (Québec) AOA OAO

You must therefore enter 3 in box C1 and 3000 in box C2.

RELEVÉ 31 Renseignements sur l'occupation d'un logement

Année: 2021 Code du relevé: R N° du dernier relevé transmis: []

RL-31 (2021-10)

Pour obtenir plus de renseignements sur la façon de produire le relevé 31, consultez le Guide du relevé 31 (RL-31-G) et le document Quelques conseils pour vous aider à produire le relevé 31 (RL-31-G.A).

A- Nombre de logement: Réservé à Révenu Québec

B- Nombre de locataires ou de sous-locataires qui ont conclu le bail du logement visé à la case C: 2

C- Adresse du logement

C1- Appartement (numéro de l'unité): 3

C2- Numéro: 3000

C3- Rue: rue Principale

C4- Ville, village ou municipalité: Sainte-Patrise

C5- Code postal: AOA OAO

Nom, prénom et adresse de correspondance de chacun des locataires ou des sous-locataires qui ont conclu le bail du logement visé à la case C

Nom de famille	Prénom	Numéro	Rue, case postale	Ville, village ou municipalité	Code postal
Locataire	Luc	3000	rue Principale	Québec	AOA OAO
Locataire	Nicole	3000	rue Principale	Québec	AOA OAO

3.7 Identification

3.7.1 Full name and mailing address of the tenants or subtenants who signed the lease for the dwelling identified in box C

Enter the last name, first name and last known address of every individual who, at December 31, was a tenant or subtenant of the dwelling whose address you entered in box C (that is, everyone who signed the lease for the dwelling).

If the tenants' or subtenants' mailing address is the same as the address you entered in box C, enter that address in this section.

Do not enter the address of any individuals who signed the lease as guarantors or who live in the dwelling but did not sign the lease or sublease.

Example: Information about the tenants or subtenants

Five people live in Apartment 3: Luc, Nicole and their three children. Luc and Nicole both signed the lease as tenants. Their mailing address is the same as the one in box C.

You must therefore enter their first and last names and mailing address in the space marked "Nom, prénom et adresse de chacun des locataires ou des sous-locataires qui ont conclu le bail du logement visé à la case C."

RELEVÉ 31 Renseignements sur l'occupation d'un logement

Année: 2021 Code du relevé: R N° du dernier relevé transmis: []

RL-31 (2021-10)

Pour obtenir plus de renseignements sur la façon de produire le relevé 31, consultez le Guide du relevé 31 (RL-31-G) et le document Quelques conseils pour vous aider à produire le relevé 31 (RL-31-G.A).

A- Nombre de logement: Réservé à Révenu Québec

B- Nombre de locataires ou de sous-locataires qui ont conclu le bail du logement visé à la case C: 2

C- Adresse du logement

C1- Appartement (numéro de l'unité): 3

C2- Numéro: 3000

C3- Rue: rue Principale

C4- Ville, village ou municipalité: Sainte-Patrise

C5- Code postal: AOA OAO

Nom, prénom et adresse de correspondance de chacun des locataires ou des sous-locataires qui ont conclu le bail du logement visé à la case C

Nom de famille	Prénom	Numéro	Rue, case postale	Ville, village ou municipalité	Code postal
Locataire	Luc	3000	rue Principale	Québec	AOA OAO
Locataire	Nicole	3000	rue Principale	Québec	AOA OAO



The RL-31 slip is used to enter the last name, first name and address of five tenants or subtenants. If more than five tenants or subtenants signed the lease for the dwelling whose address is given in box C, you must file as many RL-31 slips as necessary to provide the requested information about each tenant or subtenant.

Example: More than five tenants or subtenants

Eight people live in Apartment 6. All signed the lease as tenants.

You must therefore prepare two RL-31 slips. On the first slip, enter the last name, first name and mailing address of the first five tenants in the space marked "Nom, prénom et adresse de correspondance de chacun des locataires ou des sous-locataires qui ont conclu le bail du logement visé à la case C."

On the second RL-31 slip, enter the last name, first name and mailing address of the three other tenants.

The same information must be entered in boxes A, B and C of the first and second RL-31 slip. The number 8 must therefore be entered in box B of each slip.

3.7.2 Landlord's name and address

Enter the landlord's full name and mailing address, including the postal code.

Example: Information about the landlord

You rent out a dwelling whose address is entered in box C. Your mailing address is:

Case postale 23, succursale W
Sainte-Patrie (Québec) BOB 0B0

You must therefore enter your first and last names and mailing address in the space marked "Nom et adresse du propriétaire."



4 COMPLETING THE RL-31.CS SLIP FOR YOUR TENANTS OR SUBTENANTS

You must give the RL-31.CS slip (copy 2) to every tenant or subtenant whose name and address is shown on the RL-31 slip (copy 1) that you must send to Revenu Québec. Be sure to enter all the information from copy 1 (to be sent to Revenu Québec) on copy 2 (to be given to your tenants or subtenants).

Example: RL-31.CS slips to give to your tenants or subtenants

You sent Revenu Québec the RL-31 slip for Apartment 3, which Luc and Nicole rent. You must enter the information from the RL-31 slip in the corresponding spaces of the RL-31.CS slips you must send to Luc and Nicole.

RELEVÉ 31 Renseignements sur l'occupation d'un logement

Année: 2021 Code du relevé: R N° du dernier relevé transmis: []

RL-31 (2021-10)

Pour obtenir plus de renseignements sur la façon de produire le relevé 31, consultez le Guide du relevé 31 (RL-31-G) et le document *Quelques conseils pour vous aider à produire le relevé 31* (RL-31-G-A).

A - Nombre de logement Réservé à Revenu Québec: [] B - Nombre de locataires ou de sous-locataires qui ont conclu le bail du logement visé à la case C: [2]

C - Adresse du logement

C1 - Appartement (nombre de l'unité): [3] C2 - Numéro: [3000] C3 - Rue: [rue Principale]

C4 - Ville, village ou municipalité: [Sainte-Patrise] C5 - Code postal: [AOA OAO]

Nom, prénom et adresse de correspondance de chacun des locataires ou des sous-locataires qui ont conclu le bail du logement visé à la case C

N°	Nom de famille	Prénom	Rue, case postale	Code postal
1	Locataire	Luc	rue Principale	AOA OAO
2	Locataire	Nicole	rue Principale	AOA OAO
3				
4				
5				

Nom et adresse du propriétaire

Marc Locateur
C.P. 23 succursale W
Sainte-Patrise Québec BOB 0B0

Je déclare que tous les renseignements fournis dans ce relevé 31 sont exacts et complets.

Marc Locateur

Signature du propriétaire ou de la personne autorisée à signer: _____ Date: _____ Ind. rég.: _____ Téléphone: _____ Poste: _____

Revenu Québec 147C ZZ 49525567 Relevé officiel - Revenu Québec
Formulaire prescrit - Président-directeur général 1 - Copie à retourner à Revenu Québec

RELEVÉ 31 Renseignements sur l'occupation d'un logement

Année: 2021 Code du relevé: R N° du dernier relevé transmis: []

RL-31.CS (2021-10)

A - Nombre de logement Réservé à Revenu Québec: [] B - Nombre de locataires ou de sous-locataires qui ont conclu le bail du logement visé à la case C: [2]

C - Adresse du logement

C1 - Appartement (nombre de l'unité): [3] C2 - Numéro: [3000] C3 - Rue: [rue Principale]

C4 - Ville, village ou municipalité: [Sainte-Patrise] C5 - Code postal: [AOA OAO]

Nom et adresse du propriétaire

Marc Locateur
C.P. 23, succursale W
Sainte-Patrise (Québec)
BOB 0B0

2 - Copie du locataire ou du sous-locataire (Vous devez inclure ces données à votre déclaration de revenus et conserver cette copie.)

REVENU QUÉBEC 147F Relevé officiel - Revenu Québec
Formulaire prescrit - Président-directeur général

RELEVÉ 31 Renseignements sur l'occupation d'un logement

Année: 2021 Code du relevé: R N° du dernier relevé transmis: []

RL-31.CS (2021-10)

A - Nombre de logement Réservé à Revenu Québec: [] B - Nombre de locataires ou de sous-locataires qui ont conclu le bail du logement visé à la case C: [2]

C - Adresse du logement

C1 - Appartement (nombre de l'unité): [3] C2 - Numéro: [3000] C3 - Rue: [rue Principale]

C4 - Ville, village ou municipalité: [Sainte-Patrise] C5 - Code postal: [AOA OAO]



Nom et adresse du propriétaire

Marc Locateur
C.P. 23, succursale W
Sainte-Patrise (Québec)
BOB 0B0

2 - Copie du locataire ou du sous-locataire (Vous devez inclure ces données à votre déclaration de revenus et conserver cette copie.)

REVENU QUÉBEC 147F Relevé officiel - Revenu Québec
Formulaire prescrit - Président-directeur général

APPENDIX 1: RL-31 SLIP (COPY 1) TO BE FILED WITH REVENU QUÉBEC

RELEVÉ		RL-31 (2021-10)	
31	Renseignements sur l'occupation d'un logement	Année	Code du relevé N° du dernier relevé transmis
<p>Pour obtenir plus de renseignements sur la façon de produire le relevé 31, consultez le <i>Guide du relevé 31</i> (RL-31.G) et le document <i>Quelques conseils pour vous aider à produire le relevé 31</i> (RL-31.G.A).</p>			
A- Numéro de logement		B- Nombre de locataires ou de sous-locataires qui ont conclu le bail du logement visé à la case C	
C- Adresse du logement			
C1- Appartement (numéro de l'unité)	C2- Numéro	C3- Rue	
C4- Ville, village ou municipalité		C5- Code postal	
Nom, prénom et adresse de correspondance de chacun des locataires ou des sous-locataires qui ont conclu le bail du logement visé à la case C			
1	Nom de famille Appartement Ville, village ou municipalité	Numéro	Prénom Rue, case postale Province Code postal
2	Nom de famille Appartement Ville, village ou municipalité	Numéro	Prénom Rue, case postale Province Code postal
3	Nom de famille Appartement Ville, village ou municipalité	Numéro	Prénom Rue, case postale Province Code postal
4	Nom de famille Appartement Ville, village ou municipalité	Numéro	Prénom Rue, case postale Province Code postal
5	Nom de famille Appartement Ville, village ou municipalité	Numéro	Prénom Rue, case postale Province Code postal
Nom et adresse du propriétaire			
Nom du propriétaire			
Appartement			
Ville, village ou municipalité			
Numéro			
Rue, case postale			
Province			
Code postal			
Je déclare que tous les renseignements fournis dans ce relevé 31 sont exacts et complets.			
Signature du propriétaire ou de la personne autorisée à signer		Date	Ind. rég.
			Téléphone
			Poste
		 147C ZZ 49525567	Relevé officiel – Revenu Québec Formulaire prescrit – Président-directeur général 1 – Copie à retourner à Revenu Québec

APPENDIX 2: RL-31.CS SLIP (COPY 2) TO BE GIVEN TO TENANTS AND SUBTENANTS

RELEVÉ			RL-31.CS (2021-10)		
Instructions et explications relatives aux cases du relevé 31					
S'il y a lieu, reportez les renseignements inscrits aux cases de ce relevé aux lignes correspondantes de votre déclaration de revenus.					
A Numéro de logement. Reportez ce numéro à l'annexe D si, au 31 décembre, vous remplissez les conditions suivantes :					
<ul style="list-style-type: none">vous habitez ordinairement le logement dont l'adresse est inscrite à la case C, et celui-ci constituait votre lieu principal de résidence;vous ne recevez pas de somme d'un organisme public pour payer le loyer de ce logement.					
B Nombre total de personnes qui sont locataires ou sous-locataires du logement dont l'adresse est inscrite à la case C. Reportez ce nombre à l'annexe D si vous avez inscrit le numéro de la case A à cette annexe.					
C Adresse du logement dont vous étiez, le 31 décembre, locataire ou sous-locataire autrement qu'en tant qu'occupant d'un logement.					
SPÉCIMEN					
RELEVÉ			RL-31.CS (2021-10)		
31 Renseignements sur l'occupation d'un logement			Année	Code du relevé	N° du dernier relevé transmis
A- Numéro de logement					
B- Nombre de locataires ou de sous-locataires qui ont conclu le bail du logement inscrit à la case C					
C- Adresse du logement					
C1- Appartement (numéro de l'unité)		C2- Numéro		C3- Rue	
C4- Ville, village ou municipalité			C5- Code postal		
SPÉCIMEN					
Nom et adresse du propriétaire					
Nom de famille, prénom et adresse du locataire ou du sous-locataire					
		2 – Copie du locataire ou du sous-locataire (Vous devez inclure ces données à votre déclaration de revenus et conserver cette copie.)		 147F	
Relevé officiel – Revenu Québec Formulaire prescrit – Président-directeur général					



TO CONTACT US

ONLINE

revenuquebec.ca



BY TELEPHONE

Individuals and individuals in business

Monday to Friday: 8:30 a.m. to 4:30 p.m.

Québec City	Montréal	Elsewhere
418 659-6299	514 864-6299	1 800 267-6299 (toll-free)

Businesses, employers and agents for consumption taxes

Monday, Tuesday, Thursday and Friday: 8:30 a.m. to 4:30 p.m.

Wednesday: 10:00 a.m. to 4:30 p.m.

Québec City	Montréal	Elsewhere
418 659-4692	514 873-4692	1 800 567-4692 (toll-free)

Complaints – Bureau de la protection des droits de la clientèle

Monday to Friday: 8:30 a.m. to noon and 1:00 p.m. to 4:30 p.m.

Québec City	Elsewhere
418 652-6159	1 800 827-6159 (toll-free)

Individuals with a hearing impairment

Montréal	Elsewhere
514 873-4455	1 800 361-3795 (toll-free)

BY MAIL

Individuals and individuals in business

Montréal, Laval, Laurentides, Lanaudière and Montérégie

Direction principale des relations avec la clientèle des particuliers

Revenu Québec
C. P. 3000, succursale Place-Desjardins
Montréal (Québec) H5B 1A4

Québec City and other regions

Direction principale des relations avec la clientèle des particuliers

Revenu Québec
3800, rue de Marly
Québec (Québec) G1X 4A5

Businesses, employers and agents for consumption taxes

Montréal, Laval, Laurentides, Lanaudière, Montérégie, Estrie and Outaouais

Direction principale des relations avec la clientèle des entreprises

Revenu Québec
C. P. 3000, succursale Place-Desjardins
Montréal (Québec) H5B 1A4

Québec City and other regions

Direction principale des relations avec la clientèle des entreprises

Revenu Québec
3800, rue de Marly
Québec (Québec) G1X 4A5

Complaints – Bureau de la protection des droits de la clientèle

Revenu Québec
3800, rue de Marly
Québec (Québec) G1X 4A5